

Gemeinde  
**REILINGEN**

Rhein-Neckar-Kreis

## Teil C

# ***Eigenbetrieb Abwasserbeseitigung Reilingen***

## **Jahresabschluss und Lagebericht 2024**



# Inhaltsverzeichnis

## Teil C Jahresabschluss und Lagebericht Eigenbetrieb Abwasserbeseitigung

	<b>Seite</b>
<b>1. Feststellungsbeschluss</b>	<b>1</b>
<b>2. Erfolgsrechnung</b>	<b>3</b>
<b>3. Liquiditätsrechnung</b>	<b>7</b>
<b>4. Bilanz</b>	<b>13</b>
<b>5. Lagebericht</b>	<b>15</b>
<b>6. Anhang</b>	<b>25</b>
1. Entwicklung der Liquidität	28
2. Ermächtigungsübertragungen	29
<b>7. Anlagen</b>	<b>31</b>
1. Vermögensübersicht	32
2. Schuldenübersicht	33
3. Übersicht Anlagevermögen, Eigenkapital und Kredite	34



## Feststellungsbeschluss

Auf Grund von § 16 Absatz 3 des Eigenbetriebsgesetzes stellt der Gemeinderat am 22.09.2025 den Jahresabschluss des Eigenbetriebs Abwasserbeseitigung Reilingen für das Jahr 2024 mit folgenden Werten fest:

### 1. Feststellung des Jahresabschlusses

		Euro
<b>1.</b>	<b>Erfolgsrechnung</b>	
1.1	Summe Erträge	1.535.288,07
1.2	Summe Aufwendungen	1.535.288,07
1.3	Jahresüberschuss/Jahresfehlbetrag (Saldo aus 1.1 und 1.2)	0,00
<b>2.</b>	<b>Liquiditätsrechnung</b>	
2.1	Zahlungsmittelüberschuss/-bedarf der Erfolgsrechnung	850.515,42
2.2	Finanzierungsmittelüberschuss/-bedarf aus Investitionstätigkeit	-552.747,65
2.3	Finanzierungsmittelüberschuss/-bedarf (Saldo aus 2.1 und 2.2)	297.767,77
2.4	Finanzierungsmittelüberschuss/-bedarf aus Finanzierungstätigkeit	986.665,32
2.5	Änderung des Finanzierungsmittelbestands zum Ende des Wirtschaftsjahres (Saldo aus 2.3 und 2.4)	1.284.433,09
2.6	Überschuss/Bedarf aus wirtschaftsplanunwirksamen Einzahlungen und Auszahlungen	0,00
2.7	Veränderung des Bestands an Zahlungsmitteln (Summe 2.5 und 2.6)	1.284.433,09
2.8	Endbestand an Zahlungsmitteln	2.446.760,48
<b>3.</b>	<b>Bilanzsumme</b>	<b>11.153.015,40</b>

### 2. Entlastung der Betriebsleitung



Die Betriebsleitung wird für das Jahr 2024 entlastet.

Reilingen, den 23.09.2025



Stefan Weisbrod  
Bürgermeister





Gemeinde  
**REILINGEN**

Rhein-Neckar-Kreis

***Eigenbetrieb  
Abwasserbeseitigung Reilingen***


**Erfolgsrechnung  
2024**

PC4000 Abwasserbeseitigung Reilingen

Ifd. Nr.	Erfolgsrechnung Ertrags- und Aufwandsarten	Ergebnis 2023		Fortgeschrieb. Ansatz 2024		Ergebnis 2024		Vergleich Ergebnis -Ansatz (Sp 3-2) EUR		Ergänzende Festlegungen im WP-Vollzug		Mittelübertragung aus Vorjahr		Verfügbare Mittel abzgl. Ergebnis		Mittelübertragung ins Folgejahr	
		EUR	1	EUR	2	EUR	3	EUR	4	EUR	5	EUR	6	EUR	7	EUR	8
3 +	Aufgelöste Investitionszuwendungen und -beiträge		109.723,84		146.000		108.917,60		37.082,40-		0		0,00		37.082,40		0,00
	31600000 Planung bilanzielle Auflösung		0,00		146.000		0,00		146.000,00-		0		0,00		146.000,00		0,00
	31611000 Aufl. SoPo aus Zuweisungen Bund		44.063,22		0		44.063,20		44.063,20		0		0,00		44.063,20-		0,00
	31620000 Aufl. SoPo aus Beiträgen		65.660,62		0		64.854,40		64.854,40		0		0,00		64.854,40-		0,00
5 +	Entgelte für öffentliche Leistungen oder Einrichtungen		1.293.091,88		1.636.000		1.388.955,72		247.044,28-		0		0,00		247.044,28		0,00
	33210000 Benutzungsgebühren		148.009,27-		0		26.551,75-		26.551,75-		0		0,00		26.551,75		0,00
	33214000 Schmutzwassergebühren		855.180,70		857.500		825.326,70		32.173,30-		0		0,00		32.173,30		0,00
	33214100 Niederschlagswassergebühren		404.580,15		483.500		403.869,05		79.630,95-		0		0,00		79.630,95		0,00
	33214200 Straßenentwässerungskostenanteil		181.340,30		295.000		186.311,72		108.688,28-		0		0,00		108.688,28		0,00
10 +	Sonstige Erträge		37.414,76		0		37.414,75		37.414,75		0		0,00		37.414,75-		0,00
	35710000 Auflösung von sonstigen Sonderposten		37.414,76		0		37.414,75		37.414,75		0		0,00		37.414,75-		0,00
<b>11 =</b>	<b>Erträge (Summe aus Nummern 1 bis 10)</b>		<b>1.440.230,48</b>		<b>1.782.000</b>		<b>1.535.288,07</b>		<b>246.711,93-</b>		<b>0</b>		<b>0,00</b>		<b>246.711,93</b>		<b>0,00</b>
14 -	Aufwendungen für Sach- und Dienstleistungen		271.961,29-		945.500-		245.991,90-		699.508,10		0		0,00		699.508,10-		0,00
	42124000 Unterhaltung Kanalnetz		190.955,84-		849.000-		167.860,95-		681.139,05		0		0,00		681.139,05-		0,00
	42124100 Unterhaltung Übergabestation		45.188,16-		0		29.722,59-		29.722,59-		0		0,00		29.722,59		0,00
	42210000 Unterhaltung des beweglichen Vermögens		0,00		1.500-		0,00		1.500,00		0		0,00		1.500,00-		0,00
	42310000 Mieten und Pachten		7.611,50-		8.000-		6.263,06-		1.736,94		0		0,00		1.736,94-		0,00
	42416000 Aufwand für gebäudebezog. Versicherungen		353,45-		1.000-		379,67-		620,33		0		0,00		620,33-		0,00
	42612000 Aus- u. Fortbildung, umschulung		0,00		1.500-		0,00		1.500,00		0		0,00		1.500,00-		0,00
	42710000 Besondere Verwaltungs- und Betriebsaufw.		12.997,63-		71.500-		29.138,62-		42.361,38		0		0,00		42.361,38-		0,00
	42712100 Aufwendungen für EDV Rechenzentrum		7.830,50-		8.500-		7.550,83-		949,17		0		0,00		949,17-		0,00
	42713000 Aufwendungen für bez. Leist. und Waren		7.024,21-		4.500-		5.076,18-		576,18-		0		0,00		576,18		0,00

Ifd. Nr.	Erfolgsrechnung Ertrags- und Aufwandsarten	Ergebnis 2023		Fortgeschrieb. Ansatz 2024		Ergebnis 2024		Vergleich Ergebnis -Ansatz (Sp 3-2) EUR		Ergänzende Festlegungen im WP-Vollzug		Mittelübertragung aus Vorjahr		Verfügbare Mittel abzgl. Ergebnis		Mittelübertragung ins Folgejahr	
		EUR	1	EUR	2	EUR	3	EUR	4	EUR	5	EUR	6	EUR	7	EUR	8
15 -	Abschreibungen	499.084,86-		534.000-		492.381,60-		41.618,40		0		0,00		41.618,40-		0,00	
	4700000 Planung bilanzielle Abschreibung	0,00		534.000-		0,00		534.000,00		0		0,00		534.000,00-		0,00	
	47110000 Abschreibung auf immaterielle VermG .und	499.084,86-		0		492.381,60-		492.381,60-		0		0,00		492.381,60		0,00	
16 -	Zinsen und ähnliche Aufwendungen	119.321,66-		149.000-		146.228,02-		2.771,98		0		0,00		2.771,98-		0,00	
	45120000 Zinsaufwendungen an Gemeinden u.GV	64.352,76-		98.500-		95.570,91-		2.929,09		0		0,00		2.929,09-		0,00	
	45170000 Zinsaufwendungen an Kreditinstitute	54.968,90-		50.500-		50.657,11-		157,11-		0		0,00		157,11		0,00	
17 -	Transferaufwendungen	397.230,26-		473.000-		473.579,00-		579,00-		0		0,00		579,00		0,00	
	43114000 Abwasserabgabe	2.433,72-		3.000-		3.579,00-		579,00-		0		0,00		579,00		0,00	
	43134000 Betriebskostenumlage Kläranlage Hockenthe	394.796,54-		470.000-		470.000,00-		0,00		0		0,00		0,00		0,00	
18 -	Sonstige Aufwendungen	152.632,41-		227.500-		177.107,55-		50.392,45		0		0,00		50.392,45-		0,00	
	44294000 Rechts- und Beratungskosten	2.380,00-		4.000-		4.105,50-		105,50-		0		0,00		105,50		0,00	
	44297000 Mitgliedsbeiträge	102,00-		500-		104,00-		396,00		0		0,00		396,00-		0,00	
	44310000 Sonstige Geschäftsaufwendungen	3.282,25-		4.000-		3.663,27-		336,73		0		0,00		336,73-		0,00	
	44413000 Versicherungen	15.079,74-		15.000-		12.479,46-		2.520,54		0		0,00		2.520,54-		0,00	
	44520000 Erstattungen an Gemeinden (GV)	131.788,42-		204.000-		155.642,04-		48.357,96		0		0,00		48.357,96-		0,00	
	51310000 Außerordentliche Abschreibungen	0,00		0		1.113,28-		1.113,28-		0		0,00		1.113,28		0,00	
<b>19 =</b>	<b>Aufwendungen (Summe aus Nummern 12 bis 18)</b>	<b>1.440.230,48-</b>		<b>2.329.000-</b>		<b>1.535.288,07-</b>		<b>793.711,93</b>		<b>0</b>		<b>0,00</b>		<b>793.711,93-</b>		<b>0,00</b>	
<b>20 =</b>	<b>Ergebnis (Saldo aus Nummern 11 und 19)</b>	<b>0,00</b>		<b>547.000-</b>		<b>0,00</b>		<b>547.000,00</b>		<b>0</b>		<b>0,00</b>		<b>547.000,00-</b>		<b>0,00</b>	





Gemeinde  
**REILINGEN**

Rhein-Neckar-Kreis

***Eigenbetrieb  
Abwasserbeseitigung Reilingen***

**Liquiditätsrechnung  
2024**

**ABWASSER Abwasserbeseitigung**

lfd. Nr.	Liquiditätsrechnung Einzahlungs- und Auszahlungsarten	Ergebnis 2023		Fortgeschrieb. Ansatz 2024		Ergebnis 2024		Vergleich Ergebnis-Ansatz (Sp 3-2)		Ergänzende Festlegungen im WP-Vollzug		Mittelübertragung aus Vorjahr		Verfügbare Mittel abzgl. Ergebnis		Mittelübertragung ins Folgejahr	
		EUR	1	EUR	2	EUR	3	EUR	4	EUR	5	EUR	6	EUR	7	EUR	8
4 +	Entgelte für öffentliche Leistungen oder Einrichtungen	EUR	1.429.222,63	EUR	1.636.000	EUR	1.396.194,15	EUR	239.805,85-	EUR	0	EUR	0,00	EUR	239.805,85	EUR	0,00
<b>9 =</b>	<b>Einzahlungen aus laufender Verwaltungstätigkeit</b>	<b>EUR</b>	<b>1.429.222,63</b>	<b>EUR</b>	<b>1.636.000</b>	<b>EUR</b>	<b>1.396.194,15</b>	<b>EUR</b>	<b>239.805,85-</b>	<b>EUR</b>	<b>0</b>	<b>EUR</b>	<b>0,00</b>	<b>EUR</b>	<b>239.805,85</b>	<b>EUR</b>	<b>0,00</b>
12 -	Auszahlungen für Sach- und Dienstleistungen	EUR	248.549,78-	EUR	945.500-	EUR	245.255,99-	EUR	700.244,01	EUR	0	EUR	0,00	EUR	700.244,01-	EUR	0,00
13 -	Zinsen und ähnliche Auszahlungen	EUR	119.321,66-	EUR	149.000-	EUR	146.228,02-	EUR	2.771,98	EUR	0	EUR	0,00	EUR	2.771,98-	EUR	0,00
14 -	Transferauszahlungen (ohne Investitionszuschüsse)	EUR	397.230,26-	EUR	473.000-	EUR	3.579,00-	EUR	469.421,00	EUR	0	EUR	0,00	EUR	469.421,00-	EUR	0,00
15 -	Sonstige haushaltswirksame Auszahlungen	EUR	129.613,94-	EUR	227.500-	EUR	150.615,72-	EUR	76.884,28	EUR	0	EUR	0,00	EUR	76.884,28-	EUR	0,00
<b>16 =</b>	<b>Auszahlungen aus laufender Verwaltungstätigkeit</b>	<b>EUR</b>	<b>894.715,64-</b>	<b>EUR</b>	<b>1.795.000-</b>	<b>EUR</b>	<b>545.678,73-</b>	<b>EUR</b>	<b>1.249.321,27</b>	<b>EUR</b>	<b>0</b>	<b>EUR</b>	<b>0,00</b>	<b>EUR</b>	<b>1.249.321,27-</b>	<b>EUR</b>	<b>0,00</b>
<b>17 =</b>	<b>Zahlungsmittelüberschuss/-bedarf der Erfolgsrechnung</b>	<b>EUR</b>	<b>534.506,99</b>	<b>EUR</b>	<b>159.000-</b>	<b>EUR</b>	<b>850.515,42</b>	<b>EUR</b>	<b>1.009.515,42</b>	<b>EUR</b>	<b>0</b>	<b>EUR</b>	<b>0,00</b>	<b>EUR</b>	<b>1.009.515,42-</b>	<b>EUR</b>	<b>0,00</b>
19 +	Einzahlungen aus Investitionsbeiträgen und ähnl. Entgelten für Investitionstätigkeit	EUR	2.996,50	EUR	0	EUR	0,00	EUR	0,00	EUR	0	EUR	0,00	EUR	0,00	EUR	0,00
<b>23 =</b>	<b>Einzahlungen aus Investitionstätigkeit</b>	<b>EUR</b>	<b>2.996,50</b>	<b>EUR</b>	<b>0</b>	<b>EUR</b>	<b>0,00</b>	<b>EUR</b>	<b>0,00</b>	<b>EUR</b>	<b>0</b>	<b>EUR</b>	<b>0,00</b>	<b>EUR</b>	<b>0,00</b>	<b>EUR</b>	<b>0,00</b>
25 -	Auszahlungen für Baumaßnahmen	EUR	542.063,71-	EUR	1.442.000-	EUR	552.747,65-	EUR	889.252,35	EUR	0	EUR	513.000,00-	EUR	1.402.252,35-	EUR	976.000,00
26 -	Auszahlungen für den Erwerb von beweglichem Sachvermögen	EUR	0,00	EUR	1.000-	EUR	0,00	EUR	1.000,00	EUR	0	EUR	0,00	EUR	1.000,00-	EUR	0,00
28 -	Auszahlungen für Investitionsförderungsmaßnahmen	EUR	97.488,36-	EUR	384.000-	EUR	0,00	EUR	384.000,00	EUR	0	EUR	56.000,00-	EUR	440.000,00-	EUR	384.000,00
<b>30 =</b>	<b>Auszahlungen aus Investitionstätigkeit</b>	<b>EUR</b>	<b>639.552,07-</b>	<b>EUR</b>	<b>1.827.000-</b>	<b>EUR</b>	<b>552.747,65-</b>	<b>EUR</b>	<b>1.274.252,35</b>	<b>EUR</b>	<b>0</b>	<b>EUR</b>	<b>569.000,00-</b>	<b>EUR</b>	<b>1.843.252,35-</b>	<b>EUR</b>	<b>1.360.000,00</b>
<b>31 =</b>	<b>Finanzierungsmittelüberschuss/-bedarf aus Investitionstätigkeit</b>	<b>EUR</b>	<b>636.555,57-</b>	<b>EUR</b>	<b>1.827.000-</b>	<b>EUR</b>	<b>552.747,65-</b>	<b>EUR</b>	<b>1.274.252,35</b>	<b>EUR</b>	<b>0</b>	<b>EUR</b>	<b>569.000,00-</b>	<b>EUR</b>	<b>1.843.252,35-</b>	<b>EUR</b>	<b>1.360.000,00</b>
<b>32 =</b>	<b>Finanzierungsmittelüberschuss/-bedarf</b>	<b>EUR</b>	<b>102.048,58-</b>	<b>EUR</b>	<b>1.986.000-</b>	<b>EUR</b>	<b>297.767,77</b>	<b>EUR</b>	<b>2.283.767,77</b>	<b>EUR</b>	<b>0</b>	<b>EUR</b>	<b>569.000,00-</b>	<b>EUR</b>	<b>2.852.767,77-</b>	<b>EUR</b>	<b>1.360.000,00</b>
33 +	Einzahlungen aus der Aufnahme von Krediten und wirtschaftlich vergleichbaren Vorgängen für Investitionen	EUR	481.000,00	EUR	2.100.000	EUR	1.100.000,00	EUR	1.000.000,00-	EUR	0	EUR	0,00	EUR	1.000.000,00	EUR	0,00
34 -	Auszahlungen für die Tilgung von Krediten und wirtschaftlich vergleichbaren Vorgängen für Investitionen	EUR	128.334,68-	EUR	114.000-	EUR	113.334,68-	EUR	665,32	EUR	0	EUR	0,00	EUR	665,32-	EUR	0,00

lfd. Nr.	Liquiditätsrechnung Einzahlungs- und Auszahlungsarten	Ergebnis 2023 EUR	Fortgeschrieb. Ansatz 2024 EUR	Ergebnis 2024 EUR	Vergleich Ergebnis- Ansatz (Sp 3-2) EUR	Ergänzende Festlegungen im WP-Vollzug	Mittelüber- tragung aus Vorjahr EUR	Verfügbare Mittel abzgl. Ergebnis EUR	Mittelüber- tragung ins Folgejahr EUR
		1	2	3	4	5	6	7	8
35	= Finanzierungsmittelüberschuss/-bedarf aus Finanzierungstätigkeit	352.665,32	1.986.000	986.665,32	999.334,68-	0	0,00	999.334,68	0,00
36	= Änderung des Finanzierungsmittelbestands zum Ende des Wirtschaftsjahres	250.616,74	0	1.284.433,09	1.284.433,09	0	569.000,00-	1.853.433,09-	1.360.000,00
39	= Überschuss/Bedarf aus wirtschaftsplanunwirksamen Einzahlungen und Auszahlungen (Saldo aus Nummern 37 und 38)	0,00	0	0,00	0,00	0	0,00	0,00	0,00
40	Anfangsbestand an Zahlungsmitteln	911.710,65	0	1.162.327,39	1.162.327,39	0	0,00	1.162.327,39-	0,00
41	= Veränderung des Bestands an Zahlungsmitteln (Summe aus Nummer 36 und 39)	250.616,74	0	1.284.433,09	1.284.433,09	0	569.000,00-	1.853.433,09-	1.360.000,00
42	= Endbestand an Zahlungsmitteln am Ende des Wirtschaftsjahres (Saldo aus den Summen Nummern 40 und 41)	1.162.327,39	0	2.446.760,48	2.446.760,48	0	569.000,00-	3.015.760,48-	1.360.000,00

**5380 Abwasserbeseitigung**  
**I53800001 Kläranlage Hockenheim**


lfd. Nr.	Investitionsübersicht Einzahlungs- und Auszahlungsarten	Ergebnis 2023 EUR	Fortgeschrieb. Ansatz 2024 EUR	Ergebnis 2024 EUR	Vergleich Ergebnis -Ansatz (Sp 3-2) EUR	Ergänzende Festlegungen im WP-Vollzug EUR	Mittelüber- tragung aus Vorjahr EUR	Verfügbare Mittel abzgl. Ergebnis EUR	Mittelüber- tragung ins Folgejahr EUR
		1	2	3	4	5	6	7	8
<b>Kläranlage Hockenheim:</b>									
6	= Summe der Einzahlungen aus Investitionstätigkeit	0,00	0	0,00	0,00	0	0,00	0,00	0,00
11	- Auszahlungen für Investitionsförderungsmaßnahmen	97.488,36-	384.000-	0,00	384.000,00	0	56.000,00-	440.000,00-	384.000,00-
13	= Summe der Auszahlungen aus Investitionstätigkeit	97.488,36-	384.000-	0,00	384.000,00	0	56.000,00-	440.000,00-	384.000,00-
14	= Saldo aus Investitionstätigkeit	97.488,36-	384.000-	0,00	384.000,00	0	56.000,00-	440.000,00-	384.000,00-
16	= Gesamtkosten der Maßnahme	97.488,36-	384.000-	0,00	384.000,00	0	56.000,00-	440.000,00-	384.000,00-

**5380 Abwasserbeseitigung**  
**I53800002 Übergabestation Alte Kläranlage**

lfd. Nr.	Investitionsübersicht Einzahlungs- und Auszahlungsarten	Ergebnis 2023 EUR	Fortgeschrieb. Ansatz 2024 EUR	Ergebnis 2024 EUR	Vergleich Ergebnis -Ansatz (Sp 3-2) EUR	Ergänzende Festlegungen im WP-Vollzug EUR	Mittelüber- tragung aus Vorjahr EUR	Verfügbare Mittel abzgl. Ergebnis EUR	Mittelüber- tragung ins Folgejahr EUR
		1	2	3	4	5	6	7	8
<b>Übergabestation Alte Kläranlage:</b>									
6	= Summe der Einzahlungen aus Investitionstätigkeit	0,00	0	0,00	0,00	0	0,00	0,00	0,00
8	- Auszahlungen für Baumaßnahmen	282.927,16-	630.000-	479.918,95-	150.081,05	0	270.000,00-	420.081,05-	164.000,00-
13	= Summe der Auszahlungen aus Investitionstätigkeit	282.927,16-	630.000-	479.918,95-	150.081,05	0	270.000,00-	420.081,05-	164.000,00-
14	= Saldo aus Investitionstätigkeit	282.927,16-	630.000-	479.918,95-	150.081,05	0	270.000,00-	420.081,05-	164.000,00-
16	= Gesamtkosten der Maßnahme	282.927,16-	630.000-	479.918,95-	150.081,05	0	270.000,00-	420.081,05-	164.000,00-

**5380 Abwasserbeseitigung**  
**I53800003 Kanalnetz**

lfd. Nr.	Investitionsübersicht Einzahlungs- und Auszahlungsarten	Ergebnis 2023 EUR	Fortgeschrieb. Ansatz 2024 EUR	Ergebnis 2024 EUR	Vergleich Ergebnis -Ansatz (Sp 3-2) EUR	Ergänzende Festlegungen im WP-Vollzug	Mittelüber- tragung aus Vorjahr EUR	Verfügbare Mittel abzgl. Ergebnis EUR	Mittelüber- tragung ins Folgejahr EUR
		1	2	3	4	5	6	7	8
<b>Kanalnetz:</b>									
2 +	Einzahlungen aus Investitionsbeiträgen und ähnl. Entgelten für Investitionstätigkeit	2.996,50	0	0,00	0,00	0	0,00	0,00	0,00
6 =	<b>Summe der Einzahlungen aus Investitionstätigkeit</b>	<b>2.996,50</b>	<b>0</b>	<b>0,00</b>	<b>0,00</b>	<b>0</b>	<b>0,00</b>	<b>0,00</b>	<b>0,00</b>
8 -	Auszahlungen für Baumaßnahmen	259.136,55-	812.000-	87.754,23-	724.245,77	0	243.000,00-	967.245,77-	812.000,00-
9 -	Auszahlungen für den Erwerb von beweglichem Sachvermögen	0,00	1.000-	0,00	1.000,00	0	0,00	1.000,00-	0,00
13 =	<b>Summe der Auszahlungen aus Investitionstätigkeit</b>	<b>259.136,55-</b>	<b>813.000-</b>	<b>87.754,23-</b>	<b>725.245,77</b>	<b>0</b>	<b>243.000,00-</b>	<b>968.245,77-</b>	<b>812.000,00-</b>
14 =	<b>Saldo aus Investitionstätigkeit</b>	<b>256.140,05-</b>	<b>813.000-</b>	<b>87.754,23-</b>	<b>725.245,77</b>	<b>0</b>	<b>243.000,00-</b>	<b>968.245,77-</b>	<b>812.000,00-</b>
16 =	<b>Gesamtkosten der Maßnahme</b>	<b>259.136,55-</b>	<b>813.000-</b>	<b>87.754,23-</b>	<b>725.245,77</b>	<b>0</b>	<b>243.000,00-</b>	<b>968.245,77-</b>	<b>812.000,00-</b>




Gemeinde  
**REILINGEN**

Rhein-Neckar-Kreis

***Eigenbetrieb  
Abwasserbeseitigung Reilingen***

**Bilanz  
2024**

Aktivseite	Geschäftsjahr 2023 EUR	Geschäftsjahr 2024 EUR	Passivseite	Geschäftsjahr 2023 EUR	Geschäftsjahr 2024 EUR
<b>1 Vermögen</b>	<b>9.801.852,34</b>	<b>11.153.015,40</b>	<b>2 Sonderposten</b>	<b>3.390.595,69</b>	<b>3.244.263,34</b>
1.1 Immaterielle Vermögensgegenstände	1.031.863,59	961.970,60	2.1 für Investitionszuweisungen von Dritten	524.162,93	480.099,73
1.1.1 Konzessionen, gewerbliche Schutzrechte und ähnliche Rechte und Werte sowie Lizenzen an solchen Rechten und Werten	1.031.863,59	961.970,60	2.2 für Investitionsbeiträge	1.371.519,63	1.306.665,23
1.2 Sachvermögen	7.545.552,34	7.689.623,63	2.3 für Sonstiges	1.494.913,13	1.457.498,38
1.2.2 Bebaute Grundstücke und grundstücksgleiche Rechte	41.429,88	41.429,88	<b>3 Rückstellungen</b>	<b>834.994,50</b>	<b>1.331.546,25</b>
1.2.3 Infrastrukturvermögen	6.859.898,30	6.780.106,41	3.4 Gebührenüberschussrückstellungen	832.694,50	859.246,25
1.2.9 Geleistete Anzahlungen, Anlagen im Bau	644.224,16	868.087,34	3.7 Sonstige Rückstellungen	2.300,00	472.300,00
1.3 Finanzvermögen	1.224.436,41	2.501.421,17	<b>4 Verbindlichkeiten</b>	<b>5.576.262,15</b>	<b>6.577.205,81</b>
1.3.5 Öffentlich-rechtliche Forderungen, Forderungen aus Transferleistungen	62.109,02	54.660,69	4.2 Verbindlichkeiten aus Kreditaufnahmen gegenüber der Gemeinde	5.536.060,86	6.522.726,18
1.3.5.1 gegenüber der Gemeinde	49.551,88	30.669,68	4.2.1 gegenüber der Gemeinde	4.026.079,02	5.126.079,02
1.3.5.2 gegenüber anderen Eigenbetrieben der Gemeinde	4.822,74	19.164,64	4.2.3 gegenüber Dritten	1.509.981,84	1.396.647,16
1.3.5.3 gegenüber Dritten	7.734,40	4.826,37	4.4 Verbindlichkeiten aus Lieferungen u. Leistungen	32.466,89	49.653,26
1.3.7 Liquide Mittel	1.162.327,39	2.446.760,48	4.4.3 gegenüber Dritten	32.466,89	49.653,26
			4.6 Sonstige Verbindlichkeiten gegenüber Dritten	7.734,40	4.826,37
			4.6.3 gegenüber Dritten	7.734,40	4.826,37
<b>Bilanzsumme</b>	<b>9.801.852,34</b>	<b>11.153.015,40</b>	<b>Bilanzsumme</b>	<b>9.801.852,34</b>	<b>11.153.015,40</b>



Gemeinde  
**REILINGEN**

Rhein-Neckar-Kreis

***Eigenbetrieb  
Abwasserbeseitigung Reilingen***

**Lagebericht 2024**

## **A. Lagebericht**

Die öffentliche Einrichtung „Abwasserbeseitigung“ der Gemeinde Reilingen wurde zum 01.01.1996 aus dem allgemeinen Haushalt ausgegliedert. Sie wird seit diesem Zeitpunkt in der Rechtsform des Eigenbetriebs unter dem Namen „Abwasserbeseitigung Reilingen“ geführt. Eine entsprechende Satzung für den Eigenbetrieb hat der Gemeinderat am 30.10.1995 erlassen. Die letzte Satzungsänderung erfolgte zum 01.01.2000.

Die Abwasserbeseitigung Reilingen ist ein nichtwirtschaftliches Unternehmen gemäß § 102 Abs. 4 GemO, nachdem die Gemeinden gemäß § 45 b des Wassergesetzes zur Abwasserbeseitigung gesetzlich verpflichtet sind. Auch solche Unternehmen dürfen nach § 1 des Eigenbetriebsgesetzes (EigBG) in der Rechtsform eines Eigenbetriebs geführt werden, wobei dann die nichtwirtschaftlichen Unternehmen analog den Regelungen für wirtschaftliche Unternehmen auch nach wirtschaftlichen Gesichtspunkten zu führen sind. Gleichzeitig stellt der Eigenbetrieb damit ein Sondervermögen der Gemeinde nach § 96 Abs. 1 GemO dar, das mit einer entsprechenden Sonderrechnung (Doppik) zu führen ist.

Dennoch ist eine auf Dauer ausgerichtete Gewinnerzielungsabsicht nach den Vorschriften des § 14 Kommunalabgabengesetz Baden-Württemberg (KAG) nicht zulässig. Die Vorgabe des § 102 Abs. 3 GemO, wonach wirtschaftliche Unternehmen einen Ertrag für den Haushalt der Gemeinde erzielen sollen, gilt für einen in der Rechtsform des Eigenbetriebs geführten Abwasserbeseitigungsbetrieb als nichtwirtschaftliches Unternehmen nicht.

Mit Führung der Abwasserbeseitigung als Eigenbetrieb können die vom Gesetzgeber erwarteten Vorteile, nämlich eine größere Transparenz im Bereich der Kostenrechnung sowie kürzere Entscheidungswege im laufenden Betrieb angestrebt und nach den bisherigen langjährigen Erfahrungen auch erreicht werden. Von der eigenbetriebsrechtlich zulässigen Möglichkeit der Bildung eines Betriebsausschusses wurde kein Gebrauch gemacht. Zum Eigenbetriebsleiter wurde der Kämmerer bestellt. Die über die satzungsrechtlich festgelegte Entscheidungskompetenz des Betriebsleiters hinausgehenden Angelegenheiten werden dann unmittelbar vom Gemeinderat entschieden.

Die Aufgaben des Eigenbetriebs umfassen die Sammlung und Ableitung sämtlichen Brauchwassers der innerörtlichen Haushalte und Betriebe sowie des Regenwassers, das auf wasserundurchlässigem Grund nicht versickern kann.

Im Eigentum des Eigenbetriebs befindet sich das gesamte, rd. 44 km lange Kanalisationsnetz mit zahlreichen Abwasserhebeanlagen (insgesamt 18 Stück), welches ständig unterhalten und saniert werden muss bzw. durch Bau- und Gewerbegebietsausweisungen erweitert wird. Im bebauten Innerortsbereich sind sämtliche Haushalte an das öffentliche Kanalnetz angeschlossen. Im Außenbereich sind alle bewohnten Grundstücke ebenfalls mit dem öffentlichen Kanal verbunden. Lediglich zwei abgelegene Vereinsheime sind noch nicht an die Kanalisation angeschlossen. Hier wurden im Rahmen der „dezentralen Abwasserbeseitigung“ jeweils Einzelvereinbarungen mit den Vereinen zur fachgerechten Entsorgung des Abwassers getroffen.

Die Gemeinde Reilingen betreibt seit vielen Jahren kein eigenes Klärwerk mehr. Auf Grund anstehender umfangreicher Erweiterungs- und Modernisierungsinvestitionen

war der Anschluss des Abwassernetzes an die Kläranlage Hockenheim die wirtschaftlichere Lösung.

Zu diesem Zweck schlossen die Stadt Hockenheim und die Gemeinde Reilingen am 26.06.1979 einen öffentlich-rechtlichen Vertrag. Dieser Vertrag wurde am 05.03.1986 modifiziert und hat bis heute Gültigkeit.

Das Abwasser wird seit dem 04.02.1982 über die ehemalige Reilinger Kläranlage in das Klärwerk der Stadt Hockenheim eingeleitet, dort gereinigt und dann wieder dem Wasserkreislauf zugeführt.

Für die Abwasserreinigung in der Hockenheimer Kläranlage muss unser Eigenbetrieb eine jährliche Betriebskostenumlage an die Stadt Hockenheim bezahlen, die sich nach der abgeleiteten Schmutzwassermenge an niederschlagsfreien Tagen (Trockenwettertagen) errechnet. Zur Ermittlung dieses Schmutzwasseranteils werden tägliche Messungen durchgeführt und protokolliert.

Bei Erweiterungen und Verbesserungen im Betriebsablauf und in der Reinigungsleistung der Kläranlage wird zusätzlich eine Vermögensumlage erhoben. Der Kostenanteil an den Investitionen wurde entsprechend dem Verhältnis der sog. Einwohnergleichwerte (EWG) festgelegt. Bis zum Jahr 2014 lag die Reilinger Kostenbeteiligungsquote für Investitionsmaßnahmen bei 13,6 % (7.500 EWG zu 55.000 EWG). Für weitergehende Investitionen sieht die Vereinbarung mit Hockenheim vor, dass sich Reilingen gemäß dem Verhältnis der Einwohnergleichwerte im Zeitpunkt der Investitionen beteiligt. Diese im Jahr 2014 durchgeführte Prüfung ergab einen Anteil von Reilingen in Höhe von 17,0 % (bisher 13,6 %). Damit liegt die Reilinger Kostenbeteiligungsquote für Investitionsmaßnahmen ab dem Jahr 2015 bei 17,0 %.

In den vergangenen Jahren wurden folgende Beträge an die Stadt Hockenheim bezahlt:

➤ 2024:	0,00 €
➤ 2023:	97.488,36 €
➤ 2022:	142.228,33 €
➤ 2021:	113.306,02 €
➤ 2020:	75.060,02 €
➤ 2019:	61.357,42 €
➤ 2018:	52.519,94 €
➤ 2017:	29.314,09 €
➤ 2016:	0,00 €
➤ 2015:	21.680,81 €

Für das Jahr 2024 erfolgte bisher keine Abrechnung der Stadt Hockenheim. Der Restbuchwert der gesamten Konzession zum 31.12.2024 liegt unter Berücksichtigung der bisher erfolgten Abschreibungen bei 961.970,60 €.

## **B. Jahresergebnis**

Der Wirtschaftsplan 2024 wurde vom Gemeinderat am 19.02.2024 festgestellt. Folgende Summen waren veranschlagt:

<b>Erfolgsplan</b>	Erträge	1.782.000 €
	Aufwendungen	2.329.000 €
	Jahresfehlbetrag	-547.000 €
<b>Liquiditätsplan</b>	Einzahlungen	2.100.000 €
	Auszahlungen	2.100.000 €
	Änderung Finanzie-	0.000 €
	rungsmittelbestand	
<b>Kreditaufnahme</b>		2.100.000 €

Die **Erfolgsrechnung** wurde mit Erträgen von 1.535.288,07 € und Aufwendungen von 1.535.288,07 € abgerechnet. Das Jahresergebnis für 2024 weist somit einen **Jahresüberschuss** von **0,00 €** aus.

	<u>Überschuss</u>	<u>Fehlbetrag</u>
➤ 2024:	0,00 €	
➤ 2023:	0,00 €	
➤ 2022:	0,00 €	
➤ 2021:	0,00 €	
➤ 2020:	0,00 €	
➤ 2019:	+ 142.299,45 €	
➤ 2018:	+ 86.562,84 €	
➤ 2017:	+ 22.453,42 €	
➤ 2016:	+ 54.097,81 €	
➤ 2015:		- 27.234,00 €

Die Betriebsleitung bittet den Gemeinderat bei der Feststellung des Jahresabschlusses 2024 die Betriebsleitung gem. § 16 Abs. 3 Nur. 2 EigBG zu entlasten.

Im Wirtschaftsplan 2024 war ein Jahresfehlbetrag von -547.000 € geplant, so dass sich beim Jahresabschluss eine Ergebnisverbesserung von 547.000 € ergeben hat.

Die Abweichung erklärt sich aus Planüber- bzw. -unterschreitungen bei folgenden Ertrags- und Aufwandspositionen:

➤ höhere aufgelöste Investitionszuwendungen	+ 332,35 €
➤ niedrigere Schmutzwassergebühren	- 32.173,30 €
➤ niedrigere Niederschlagswassergebühren	- 79.630,95 €
➤ niedriger Straßenentwässerungskostenanteil	- 108.688,28 €
➤ Zuführung Gebührenausgleichsrückstellung	- 26.551,75 €
<b>Mindererträge insgesamt:</b>	<b>- 246.711,93 €</b>
➤ niedrigere Unterhaltungsaufwendungen	+ 652.916,46 €
➤ niedrigere Sach- und Dienstleistungen	+ 46.591,64 €
➤ niedrigere Abschreibungen	+ 40.505,12 €
➤ niedrigere Zinsen	+ 2.771,98 €
➤ höhere Abwasserabgabe	- 579,00 €
➤ niedrigere sonst. Aufwendungen	+ 51.505,73 €
<b>Minderaufwendungen insgesamt:</b>	<b>+ 793.711,93 €</b>

<b>Ergebnisverbesserung</b>	<b>+ 547.000,00 €</b>
-----------------------------	-----------------------

Das Wirtschaftsjahr 2024 war geprägt von einer Planunterschreitung von 652.916,46 € für die Unterhaltung des Kanalnetzes und des Betriebsgebäudes der Übergabestation. Es mussten 197.583,54 € gegenüber geplanten 849.000,00 € aufgewendet werden. Diese Unterhaltungsaufwendungen sind u.a. für die Beseitigung von Kanalbrüchen sowie für die Wartung der Pumpwerke und der Übergabestation angefallen. Für die Beseitigung der Schäden in Bezug auf die Kanalsanierung im gesamten Ortsgebiet wurden für das Jahr 2024 848.870,00 € geplant. Da aber noch Anpassungen an der Auftragsplanung sowie vertiefender Abgleich mit dem GEP vorgenommen werden musste, konnten die Arbeiten im Jahr 2024 nicht in vollem Umfang ausgeführt werden. Die Planungen werden in das Folgejahr übertragen. Die Betriebskostenumlage an die Kläranlage Hockenheim wurde mit 470.000,00 € geschätzt und als Rückstellung eingebucht, da die Stadt Hockenheim noch keine Abrechnung vorgenommen hat.

Die **Liquiditätsrechnung** wurde mit Einzahlungen von 2.496.194,15 € und Auszahlungen von 1.211.761,06 € abgerechnet. Somit schließt die Liquiditätsrechnung mit einer positiven Veränderung des Finanzierungsmittelbestands von 1.284.433,09 € ab. Der Zahlungsmittelbestand verbessert sich um 1.284.433,09 € auf 2.446.760,48 €. Die bereinigten liquiden Eigenmittel betragen zum 31.12.2024 1.086.760,48 €.

Im Wirtschaftsjahr 2024 wurden folgende Investitionsvorhaben realisiert:

➤ Kanalerneuerungen Hockenheimer Straße	64,97 €
➤ Kanalerneuerungen Ziegelstraße	87.689,26 €
➤ Übergabestation Alte Kläranlage (Baulicher Teil)	211.490,73 €
➤ Übergabestation Alte Kläranlage (Technische Anlagen)	268.428,22 €

## C.Erläuterungen

Die Betriebsleitung hat auf Rechtsgrundlage des Eigenbetriebsgesetzes i.V.m. der Eigenbetriebsverordnung Doppik (EigBVO-Doppik) den Jahresabschluss für das Wirtschaftsjahr 2024 im August 2024 erstellt.

Nachfolgend werden die wesentlichen Abweichungen im Rechnungsergebnis gegenüber den Planzahlen detailliert erläutert:

### Abwassergebühren

In Reilingen decken die Abwassergebühren nur die Aufwendungen für die Abwasserbeseitigung, d.h. es werden keine Gewinne erwirtschaftet.

Die kostendeckende Schmutzwassergebühr beträgt für das Jahr 2024 2,35 €/m<sup>3</sup> Abwasser. Die kostendeckende Niederschlagswassergebühr beträgt 0,65 €/m<sup>2</sup> versiegelte Fläche.

Die Erträge aus den Abwassergebühren waren mit 1.341.000,00 € veranschlagt. Es wurden Schmutzwassergebühren von 825.326,70 € (Plan 857.500 €) und Niederschlagswassergebühren von 403.869,05 € (Plan 483.500 €) abgerechnet.

Hiervon mussten der Gebührenaussgleichsrückstellung 26.551,75 € (Anteil Schmutzwasser - 34.692,33 € sowie Anteil Niederschlagswasser 61.244,08 €) zugeführt werden. Der Stand der Gebührenaussgleichsrückstellung beträgt zum 31.12.2024 859.246,25 € (Anteil Schmutzwasser 554.196,67 € sowie Anteil Niederschlagswasser 305.049,58 €).

Bei dieser Pflichtrückstellung wird die am Ende des Gebührenbemessungszeitraums eintretende Kostenüberdeckung der gebührenfinanzierten Einrichtung Abwasserbeseitigung durch die Bildung einer Rückstellung ergebnisbelastend neutralisiert. Auf dem Ertragskonto Benutzungsgebühren Abwasser wird per Saldo das um die Zuführung zur Rückstellung geminderte Gebührenaufkommen ausgewiesen.

Tatsächlich konnten im Jahr 2024 somit Gebühren von 1.202.644,00 € vereinnahmt werden. Damit wurde der Planansatz um 138.356,00 € unterschritten.

Am Ende des Gebührenbemessungszeitraums entstehende Kostenüberdeckungen sind in den Gebührekalkulationen der folgenden fünf Jahre zwingend gebührenmindernd zu berücksichtigen. Die Kostenüberdeckung hat damit den Charakter einer Verbindlichkeit gegenüber dem Gebührenzahler und ist daher bilanziell zu berücksichtigen.

Die Abwassergebühren werden getrennt für die auf den Grundstücken anfallende Schmutzwassermenge (Schmutzwassergebühr) und für die anfallende Niederschlagswassermenge (Niederschlagswassergebühr) erhoben.

Die **Schmutzwassergebühr** wird nach dem Frischwassermaßstab berechnet, d.h. Bemessungsgrundlage ist die dem Grundstück aus der öffentlichen Wasserversorgung zugeführte Wassermenge. Im Wirtschaftsjahr 2024 wurden 351.122 m<sup>3</sup> Schmutzwasser (Vorjahr 364.076 m<sup>3</sup>) abgerechnet. Kalkuliert waren die Gebühren-

einnahmen bei der Schmutzwassergebühr auf Grundlage eines angenommenen Abwasseranfalls von 365.000 m<sup>3</sup>.

Bemessungsgrundlage für die **Niederschlagswassergebühr** sind die bebauten und befestigten (versiegelten) Flächen des an die öffentliche Abwasserbeseitigung angeschlossenen Grundstücks, von denen Niederschlagswasser den öffentlichen Abwasseranlagen zugeführt wird. Die versiegelte Grundstücksfläche belief sich im Jahr 2024 auf 621.337 m<sup>2</sup> (Vorjahr 622.500 m<sup>2</sup>). Kalkuliert waren die Gebühreneinnahmen bei der Niederschlagswassergebühr auf Grundlage einer angenommenen versiegelten Grundstücksfläche von 740.000 m<sup>2</sup>.

#### Straßenentwässerungskostenanteil

Der Straßenentwässerungskostenanteil, den der Kernhaushalt der Gemeinde für die Entwässerung der öffentlichen Straßen und Flächen an den Eigenbetrieb zu bezahlen hat, lag im Rechnungsergebnis bei 186.311,72 € und damit um 108.688,28 € unter dem Planansatz.

#### Aufgelöste Investitionszuwendungen

Die für Investitionsmaßnahmen der Vorjahre veranlagten Investitionszuwendungen (Abwasserbeiträge, Zuweisungen) werden jährlich mit dem durchschnittlichen Abschreibungsprozentsatz aufgelöst und ertragswirksam (= gebührenmindernd) im Erfolgsplan gutgeschrieben. Gegenüber geplanten 146.000 € konnten im Rechnungsergebnis 146.332,35 € verbucht werden.

#### Betriebskostenumlage Kläranlage Hockenheim

Ein wesentlicher Kostenfaktor ist die **Betriebskostenumlage** an die Stadt Hockenheim für die gemeinsame **Kläranlage**.

Im Jahr 2024 wurde die Betriebskostenumlage mit 470.000,00 € geschätzt, da die Stadt Hockenheim noch keine Abrechnung vorgenommen hat. Die Abrechnung wird im Jahr 2025 verbucht.

Im Jahr 2023 lag die prozentuale Beteiligung der Gemeinde Reilingen bei 26,2 % der angefallenen Betriebskosten.

#### Abschreibungen

An **Abschreibungen für das Leitungsnetz, die Abwasserhebwerke und die Übergabestation** (ehemaliges Klärwerksgebäude) sind im Jahr 2024 493.494,88 € gegenüber geplanten 534.000,00 € angefallen. Die Abschreibungen verteilen die ursprünglichen Herstellungskosten periodengerecht auf die einzelnen Wirtschaftsjahre, in denen das Leitungsnetz genutzt wird.

Von dem Abschreibungsbetrag entfallen 1.113,28 € auf außerordentliche Abschreibungen für ausgebuchte Restbuchwerte von aktivierten Kanalabschnitten der Ziegelstraße aufgrund der Sanierung.

### Unterhaltungsaufwendungen

Für **Unterhaltung des Kanalnetzes und des Betriebsgebäudes der Übergabestation** mussten 197.583,54 € gegenüber geplanten 849.000 € aufgewendet werden. Diese Unterhaltungsaufwendungen sind u.a. für die Beseitigung von Kanalbrüchen sowie für die Wartung der Pumpwerke und der Übergabestation angefallen.

Für den Betrieb der 18 Abwasserhebeanlagen und der Übergabestation an die Kläranlage Hockenheim und für den Wasserbezug zur Kühlung der Generatoren mussten im Jahr 2024 insgesamt 29.138,62 € an **Energie- und Wasserkosten** aufgewendet werden. Diese Aufwandsposition hat sich im Vergleich mit dem Planansatz von 71.500 € reduziert.

### Erstattungen an die Gemeinde Reilingen

Den größten Einzelposten bei den sonstigen betrieblichen Aufwendungen stellten mit 155.642,04 € die **Erstattungen an die Gemeinde Reilingen** für Leistungen des Bauhofs und der Rathausmitarbeiter dar. Der Eigenbetrieb hat kein eigenes Personal, so dass Bauhof- und Rathausbeschäftigte (überwiegend Rechnungsamt) technische und kaufmännische Leistungen erbringen. Diese Position stellt im Kernhaushalt einen Ertrag im Ergebnishaushalt dar. Bei dieser Kostenart machen sich die deutlichen Mehraufwendungen in der Sachbearbeitung durch die Einführung der gesplitteten Abwassergebühr bemerkbar, die dauerhaft beim Eigenbetrieb Abwasserbeseitigung verbleiben.

### Zinsen

Den geplanten **Zinsaufwendungen** von 149.000 € stehen im Rechnungsergebnis 146.228,02 € gegenüber.

Die Zinsaufwendungen setzen sich folgendermaßen zusammen:

	<u>2024</u>	<u>2023</u>
➤ Zinsen für Darlehen von der Gemeinde:	95.570,91 €	64.352,76 €
➤ Zinsen für Darlehen von Banken:	50.657,11 €	54.968,90 €
➤ Zinsen für Kassenvorgriff bei der Gemeinde:	<u>0,00 €</u>	<u>0,00 €</u>
<b>Summe</b>	<b><u>146.228,02 €</u></b>	<b><u>119.321,66 €</u></b>

Zum Bilanzstichtag 31.12.2024 beträgt die **Gesamtverschuldung** des Eigenbetriebs **6.522.726,18 €**. Getilgt wurden im Berichtsjahr 113.334,68 €. Es wurde ein neues Darlehen von 1.100.000 € aufgenommen. Die Pro-Kopf-Verschuldung einschließlich des Darlehens bei der Gemeinde beträgt 767,92 €.

Mit der Sanierung des Schmutzwasserhebewerks der Übergabestation Alte Kläranlage (Schnecken, Elektro- und Automatisierungstechnik, Betonsanierung) sowie der Überprüfung und Ertüchtigung der 18 dezentralen Schmutzwasserhebeanlagen wird derzeit in kostenintensive Zukunftsaufgaben investiert.

Das langjährige Ziel der Betriebsleitung, nach weiteren Einsparungsmöglichkeiten zu suchen, um die Wirtschaftsführung des Eigenbetriebs zu optimieren, wird selbstverständlich nicht aufgegeben, sondern stetig weiterverfolgt.

Reilingen, im September 2025




Christian Bickle  
Betriebsleiter



Stefan Weisbrod  
Bürgermeister





Gemeinde  
**REILINGEN**

Rhein-Neckar-Kreis

***Eigenbetrieb  
Abwasserbeseitigung Reilingen***

**Anhang 2024**

ANHANG zum 31. Dezember 2024

## **Eigenbetrieb Abwasserbeseitigung Reilingen**

### **Allgemeine Angaben**

Der Jahresabschluss des Eigenbetriebs Abwasserbeseitigung Reilingen wurde auf der Grundlage der Rechnungslegungsvorschriften des Eigenbetriebsgesetzes i.V.m. der Eigenbetriebsverordnung Doppik (EigBV-Doppik) aufgestellt.

### **Angaben zur Bilanzierung und Bewertung einschließlich steuerrechtlicher Maßnahmen**

#### **Bilanzierungs- und Bewertungsgrundsätze**

Das Eigenkapital der Gesellschaft beträgt aufgrund des Jahresüberschusses in Höhe von € 0,00 zum 31. Dezember 2024 € 0,00. Nach § 12 Abs. 2 Satz 2 EigBG ist für die Abwasserbeseitigung kein Eigenkapital notwendig.

Erworbene immaterielle Anlagewerte wurden zu Anschaffungskosten angesetzt und sofern sie der Abnutzung unterlagen, um planmäßige Abschreibungen vermindert. Das Sachanlagevermögen wurde zu Anschaffungs- bzw. Herstellungskosten angesetzt und, soweit abnutzbar, um planmäßige Abschreibungen vermindert. Die planmäßigen Abschreibungen wurden nach der voraussichtlichen Nutzungsdauer der Vermögensgegenstände linear vorgenommen. Bewegliche Gegenstände des Anlagevermögens bis zu einem Wert von 1.000 Euro netto wurden im Jahr des Zugangs vollabgeschrieben. Forderungen und Wertpapiere wurden unter Berücksichtigung aller erkennbaren Risiken bewertet.

Die sonstigen Rückstellungen wurden für alle weiteren ungewissen Verbindlichkeiten gebildet. Dabei wurden alle erkennbaren Risiken berücksichtigt. Gemäß § 7 EigBVO i.V.m. § 249 Abs. 1 HGB wurden für ausgleichspflichtige Kostenüberdeckungen aufwandswirksame Rückstellungen für ungewisse Verbindlichkeiten gebildet. Verbindlichkeiten wurden zum Erfüllungsbetrag angesetzt.

#### **Gegenüber dem Vorjahr abweichende Bilanzierungs- und Bewertungsmethoden**

In den Vorjahren wurden erhaltene Ertragszuschüsse, welche einem Vermögensgegenstand direkt zugeordnet werden konnten, bei den Anschaffungs- und Herstellungskosten des jeweiligen Vermögensgegenstands zum Abzug gebracht. Nach Hinweisen der Gemeindeprüfungsanstalt hat man sich dazu entschlossen, die Ertragszuschüsse gesondert auszuweisen und keine Kürzung bei den Anschaffungs- und Herstellungskosten vorzunehmen. Insoweit kommt es zu einer Bilanzverlängerung.

Das Sachanlagevermögen wurde zu Anschaffungs- bzw. Herstellungskosten angesetzt und, soweit abnutzbar, um planmäßige Abschreibungen vermindert.

Die planmäßigen Abschreibungen wurden nach der voraussichtlichen Nutzungsdauer der Vermögensgegenstände linear vorgenommen.

Bewegliche Gegenstände des Anlagevermögens bis zu einem Wert von 1.000 Euro netto wurden im Jahr des Zugangs voll abgeschrieben.

Die Finanzanlagen wurden wie folgt angesetzt und bewertet: Beteiligungen zu Anschaffungskosten.

Forderungen wurden unter Berücksichtigung aller erkennbaren Risiken bewertet.

Die sonstigen Rückstellungen wurden für alle weiteren ungewissen Verbindlichkeiten gebildet. Dabei wurden alle erkennbaren Risiken berücksichtigt.

Verbindlichkeiten wurden zum Erfüllungsbetrag angesetzt.

### **Sonstige Angaben**

Der Betrieb beschäftigte während des Geschäftsjahres keine Arbeitnehmer.

### **Namen der Betriebsleiter**

Während des abgelaufenen Geschäftsjahrs wurden die Geschäfte des Eigenbetriebs durch folgende Personen geführt:

Christian Bickle, Kämmerer der Gemeinde Reilingen

### **Unterschrift der Betriebsleitung**

Reilingen, 22.09.2025

gez. Christian Bickle

## Entwicklung der Liquidität zum Jahresabschluss

Nr.	Einzahlungs- und Auszahlungsarten <sup>1)</sup>	Liquiditätsrechnung	
		Vorjahr 2023	Rechnungs- jahr 2024
		EUR	EUR
		1	2
1	Zahlungsmittelbestand zum Jahresbeginn <sup>2)</sup>	911.711	1.162.327
2	+/- Zahlungsmittelüberschuss/-bedarf der Erfolgsrechnung (§ 10 i. V. m. Anlage 12 Nr. 17 EigBVO-Doppik)	534.507	850.515
3	+/- Finanzierungsmittelüberschuss/-bedarf aus Investitionstätigkeit (§ 10 i. V. m. Anlage 12 Nr. 31 EigBVO-Doppik)	-636.556	-552.748
4	+/- Finanzierungsmittelüberschuss/-bedarf aus Finanzierungstätigkeit (§ 10 i. V. m. Anlage 12 Nr. 35 EigBVO-Doppik)	352.665	986.665
5	+/- Überschuss oder Bedarf aus wirtschaftsplanunwirksamen Einzahlungen und Auszahlungen (§ 10 i. V. m. Anlage 12 Nr. 39 EigBVO-Doppik)	0	0
<b>6</b>	<b>= Endbestand an Zahlungsmitteln am Jahresende (§ 10 i. V. m. Anlage 12 Nr. 42 EigBVO-Doppik)</b>	<b>1.162.327</b>	<b>2.446.760</b>
7a	+ Sonstige Einlagen aus Kassenmitteln zum Jahresende	0	0
7b	+ Investmentzertifikate, Kapitalmarktpapiere, Geldmarktpapiere und sonstige Wertpapiere	0	0
7c	+ Forderungen aus Liquiditätsbeziehungen zum Kernhaushalt, zu verbundenen Unternehmen, Beteiligungen, selbstständigen Kommunalanstalten und anderen Eigenbetrieben der Gemeinde	0	0
8a	- Bestand an Kassenkrediten zum Jahresende <sup>3)</sup>	0	0
8b	- Verbindlichkeiten aus Liquiditätsbeziehungen zum Kernhaushalt, zu verbundenen Unternehmen, Beteiligungen, selbstständigen Kommunalanstalten und anderen Eigenbetrieben der Gemeinde	0	0
<b>9</b>	<b>= liquide Eigenmittel zum Jahresende</b>	<b>1.162.327</b>	<b>2.446.760</b>
10	- Auszahlungen aufgrund von übertragenen Mitteln für einzelne Vorhaben der Vorvorjahre (§ 2 Absatz 4 EigBVO-Doppik)	569.000	1.360.000
11	+ nicht in Anspruch genommene Kreditermächtigungen (auch aus Vorjahren) für Investitionen und Investitionsfördermaßnahmen <sup>4)</sup>	0	0
12	+ Einzahlungen aufgrund von übertragenen Mitteln für einzelne Vorhaben der Vorvorjahre (§ 2 Absatz 4 EigBVO-Doppik)	0	0
<b>13</b>	<b>= bereinigte liquide Eigenmittel zum Jahresende</b>	<b>593.327</b>	<b>1.086.760</b>
14	- für bestimmte Zwecke gebunden <sup>5)</sup>	0	0
<b>15</b>	<b>= bereinigte liquide Eigenmittel zum Jahresende ohne gebundene Mittel</b>	<b>593.327</b>	<b>1.086.760</b>

1) Die Zeile 14 (Gesamtsumme der gebundenen Mittel) kann bedarfsgerecht weiter unterteilt werden.

2) Aus der Liquiditätsrechnung (§ 10 i. V. m. Anlage 12 Nr. 42 EigBVO-Doppik).

3) Die Aufnahme von Kassenkrediten führt zu einer Veränderung des Zahlungsmittelbestands. Kassenkredite sind nur zur kurzfristigen Liquiditätsüberbrückung erlaubt und müssen zeitnah zurückbezahlt werden, daher ist der Wert an Kassenkrediten hier zu berücksichtigen.

4) Die Kreditermächtigung eines Wirtschaftsjahres gilt weiter, bis der Beschluss über den Wirtschaftsplan für das übernächste Jahr gefasst ist (vgl. § 12 Absatz 4 EigBG i. V. m. § 87 Absatz 3 GemO).

5) Hierunter können z.B. auch Rückstellungen fallen.

## Ermächtigungsübertragungen 2024

### 1. Erfolgsplan

Kostenstelle	Kostenart	Text	Übertragung
Summe			0 €

### 2. Liquiditätsplan

#### a) Einzahlungen

Auftrag	Kostenart	Text	Übertragung
Summe			0 €


Nachrichtlich:

F53800002	69200000	Kreditemächtigung	1.000.000 €
-----------	----------	-------------------	-------------

#### b) Auszahlungen

Auftrag	Kostenart	Text	Übertragung
153800010000	78120000	Vermögensumlage Kläranlage Hockenheim	384.000 €
153800010001	78720000	Übergabestation Alte Kläranlage (Baulicher Teil)	118.000 €
153800010002	78720000	Übergabestation Alte Kläranlage (Technische Anlagen)	46.000 €
153800010004	78720000	Bauwerke zur Abwasserableitung	462.000 €
153800010005	78720000	Ortsnetz allgemein	350.000 €
Summe			1.360.000 €





Gemeinde  
**REILINGEN**

Rhein-Neckar-Kreis

***Eigenbetrieb  
Abwasserbeseitigung Reilingen***

**Anlagen 2024**

### Vermögensübersicht

Vermögen	Stand zum 01.01. des Wirtschaftsjahres <sup>1)</sup>	Vermögensveränderungen im Wirtschaftsjahr					Stand am 31.12. des Wirtschaftsjahres (Σ Spalten 2 bis 7)
		Vermögenszugänge	Vermögensabgänge <sup>2)</sup>	Umbuchungen	Zuschreibungen	Abschreibungen	
EUR							
1	2	3	4	5 <sup>3)</sup>	6	7	8
1. Immaterielle Vermögensgegenstände	1.031.864	0	0	0	0	-69.893	961.971
2. Sachvermögen (ohne Vorräte)	7.545.552	823.729	-264.612	0	0	-415.045	7.689.624
2.1. Unbebaute Grundstücke und grundstücksgleiche Rechte							0
2.2. Bebaute Grundstücke und grundstücksgleiche Rechte	41.430	0	0	0	0	0	41.430
2.3. Infrastrukturvermögen	6.859.898	343.810	-8.557	0	0	-415.045	6.780.106
2.4. Bauten auf fremden Grundstücken							0
2.5. Kunstgegenstände, Kulturdenkmäler							0
2.6. Maschinen und technische Anlagen, Fahrzeuge							0
2.7. Betriebs- und Geschäftsausstattung							0
2.8. Geleistete Anzahlungen, Anlagen im Bau	644.224	479.919	-256.056	0	0	0	868.087
3. Finanzvermögen (ohne Forderungen und liquide Mittel)	0	0	0	0	0	0	0
3.1. Anteile an verbundenen Unternehmen							0
3.2. Sonstige Beteiligungen und Kapitaleinlagen in Zweckverbänden oder anderen kommunalen Zusammenschlüssen							0
3.3. Ausleihungen							0
3.4. Wertpapiere							0
<b>insgesamt</b>	<b>8.577.416</b>	<b>823.729</b>	<b>-264.612</b>	<b>0</b>	<b>0</b>	<b>-484.938</b>	<b>8.651.594</b>

<sup>1)</sup> Entspricht Stand zum 31.12. des Vorjahres

<sup>2)</sup> Beinhaltet die Abgänge von Restbuchwerten aufgrund von Veräußerungen, Schenkungen, Umstufungen/Umwidmungen von Straßen, Sacheinlagen in Beteiligungen usw.

<sup>3)</sup> In dieser Spalte werden Umgliederungen bereits vorhandener Vermögensgegenstände auf andere Positionen der Übersicht abgebildet (z. B. von Nr. 2.8 nach Fertigstellung nach Nr. 2.3).

Schuldenübersicht

Art der Schulden	am 01.01. desWirt- schafts- jahres <sup>1)</sup>	zum 31.12. des Wirt- schafts- jahres	davon Tilgungszahlungen mit einem Zahlungsziel			Mehr (+) weniger (-) <sup>5)</sup>
			bis zu 1 Jahr <sup>2)</sup>	über 1 bis 5 Jahre <sup>3)</sup>	mehr als 5 Jahre <sup>4)</sup>	
1	2	3	4	5	6	7
EUR						
<b>1. Anleihen</b>						0
<b>2. Verbindlichkeiten aus Krediten für Investitionen</b>	5.536.061	6.522.726	113.335	453.339	5.956.052	986.665
2.1 Bund						0
2.2 Land						0
2.3 Gemeinden und Gemeindeverbände	4.026.079	5.126.079	0	0	5.126.079	1.100.000
davon Kernhaushalt						0
2.4 Zweckverbände und dergleichen						0
2.5 Kreditinstitute	1.509.982	1.396.647	113.335	453.339	829.973	-113.335
2.6 sonstige Bereiche						0
<b>3. Kassenkredite</b>						0
<b>4. Verbindlichkeiten aus kreditähnlichen Rechtsgeschäften</b>						0
<b>Gesamtschulden</b>	<b>5.536.061</b>	<b>6.522.726</b>	<b>113.335</b>	<b>453.339</b>	<b>5.956.052</b>	<b>986.665</b>

<sup>1)</sup> Entspricht Stand zum 31.12. des Vorjahres

<sup>2)</sup> Tilgungsraten im 1. Folgejahr

<sup>3)</sup> Tilgungsraten im 2. bis 5. Folgejahr

<sup>4)</sup> Tilgungsraten ab dem 6. Folgejahr

<sup>5)</sup> Spalte 3 minus Spalte 2

## Übersicht über die Entwicklung der Anlagen, des Eigenkapitals und der Kredite

---

Wirtschaftsjahr	Anlage- vermögen €	Eigenkapital €	Kredite €
Gründungsjahr des Eigenbetriebs war 1996			
1996	7.105.641	1.644.826	3.204.483
1997	7.117.716	1.644.826	3.130.313
1998	7.271.038	1.644.826	3.264.703
1999	7.991.152	1.527.815	3.101.399
2000	8.225.887	43.230	2.958.835
2001	8.244.001	92.874	2.819.035
2002	8.090.295	196.590	2.669.972
2003	8.132.086	138.367	3.075.684
2004	7.886.997	132.833	2.865.034
2005	7.640.199	45.661	2.652.953
2006	7.405.147	- 25.590	4.084.196
2007	7.411.905	- 20.262	3.869.035
2008	7.216.613	- 82.893	3.652.216
2009	7.469.494	- 157.589	4.129.954
2010	8.105.163	- 291.118	6.060.198
2011	8.742.343	128.005	5.746.615
2012	8.900.682	242.031	6.205.847
2013	9.082.722	285.619	6.870.001
2014	8.889.691	- 278.180	6.871.485
2015	8.859.554	- 305.413	7.027.967
2016	8.934.891	- 251.315	6.740.308
2017	8.580.373	-228.862	6.302.505
2018	9.576.592	- 142.299	5.879.702
2019	9.319.340	0	5.302.400
2020	8.962.853	0	5.470.065
2021	7.787.860	0	5.326.730
2022	7.433.811	0	5.183.396
2023	7.545.552	0	5.536.061
2024	7.689.624	0	6.522.726

---